

กลุ่มนิคมอุตสาหกรรม

สรุป 2Q23: มุมมองเป็นบวกหลังการประชุมผลประกอบการ 2Q23

บริษัทกลุ่มนิคมอุตสาหกรรมไทยที่อยู่ในภาวะวิเคราะห์ของเราประกาศกำไรสุทธิรวมที่ 1.2 พันลบ. (+26% yoy, +16% qoq) ใน 2Q23 ซึ่งออกมาสูงกว่าที่เราคาดไว้ แม้กลุ่มนี้จะมีผลการดำเนินงานที่ดีอยู่แล้วใน 2Q23 แต่เรายังคงยืนยันแนวโน้มบวกที่กำลังจะมาถึงใน 2H23 โดยได้รับแรงหนุนหลัก ๆ จากผลกระทบตามฤดูกาลและยอดขายที่ดินที่แข็งแกร่ง จากความต้องการที่แข็งแกร่ง ซึ่งได้รับอานิสงส์จากการย้ายฐานการผลิตจากจีน และประเด็นทางการเมืองในไทยที่มั่นคง เราคงคำแนะนำ OVERWEIGHT โดย Top Pick คือ AMATA

WHAT'S NEW

• **สรุป 2Q23:** ผลการดำเนินงานเพิ่มขึ้นอย่างมาก โดยแรงหนุนจาก WHA ที่เติบโตถึง 200% yoy หุ่นกลุ่มนิคมอุตสาหกรรมที่อยู่ในภาวะวิเคราะห์ของเราประกาศผลการดำเนินงานโดดเด่นใน 2Q23 ที่ 1.2 พันลบ. ซึ่งเพิ่มขึ้น 26% yoy และ 16% qoq หลัก ๆ มาจากกำไรของ บริษัท ดับบลิวเอชเอ คอร์ปอเรชั่น จำกัด (มหาชน) (WHA) โดย WHA มีกำไรเพิ่มขึ้นอย่างโดดเด่น เพิ่มขึ้น 200% yoy และเติบโตอย่างมีนัยสำคัญ 66% qoq โดยสาเหตุหลัก ๆ มาจากรายได้ที่แข็งแกร่งจากการโอนที่ดินที่แข็งแกร่ง ในทางกลับกัน กำไรของ บมจ.อมตะ คอร์ปอเรชั่น (AMATA) ลดลง 52% yoy โดยส่วนใหญ่ได้รับผลกระทบจากฐานที่สูงจากการขายอสังหาริมทรัพย์เพื่อการลงทุน และลดลง 36% qoq เนื่องจากรายได้และอัตรากำไรขั้นต้นลดลง กำไรหลักของบริษัทนิคมอุตสาหกรรมทั้งสองแห่ง เพิ่มขึ้น 152% yoy โดยมาจาก WHA 200% และ AMATA 75% yoy

• **มุมมองเชิงบวกหลังการประชุมผลประกอบการ 2Q23** WHA ยังคงมองบวกในการที่จะบรรลุยอดขายที่ดินรวม 2,500 ไร่ ในปี 2023 โดยแบ่งเป็น 2,000 ไร่ ในประเทศไทย และ 500 ไร่ ในเวียดนาม โดยบริษัทประสบความสำเร็จในการขายที่ดินจำนวน 930 ไร่ ใน 1H23 ซึ่งคิดเป็นประมาณ 40% ของเป้าหมายทั้งหมดในปี 2023 เราเชื่อว่าแนวโน้มเชิงบวกใน 2H23 จะได้รับแรงหนุนจากการมีลูกค้าที่คาดหวังอยู่ในไปป์ไลน์ เช่น Foxconn ( 300 ไร่ และคาดว่าจะจะลงทุนการขายที่ดินใน 3Q23 ในเวียดนาม), Changan (250 ไร่) และบริษัทอิเล็กทรอนิกส์ในจีน (300 ไร่) นอกจากนี้ ยังมีลูกค้ารายสำคัญที่มีศักยภาพในการขายที่ดินได้ประมาณ 600 ไร่ และการมีส่วนร่วมของลูกค้ารายนี้ไม่ได้รวมอยู่ในเป้าหมายก่อนหน้านี้ที่ 2,000 ไร่ ในประเทศไทย

• **แนวโน้มครึ่งปีหลังของปี 2023** ของ AMATA ดีเช่นกัน โดยผู้บริหารเปิดเผยว่า บริษัทมีลูกค้าสำคัญ 2 ราย จากซัพพลายเออร์รถยนต์ไฟฟ้า (EV) และอุตสาหกรรมอิเล็กทรอนิกส์ของจีนและคาดว่าจะช่วยสนับสนุนการขายที่ดินในประเทศไทยในช่วง 2H23 โดยคาดว่าจะได้ที่ดินแปลงละ 400-500 ไร่ นอกจากนี้ กำไรของ AMATA ใน 2H23 จะได้รับแรงหนุนจากการขายโรงงานในเวียดนาม คิดเป็นมูลค่าประมาณ 110-130 ลบ.

• **คาดการณ์กำไรของกลุ่มโต 100% ใน 2H23** แม้ว่าผลการดำเนินงานจะแข็งแกร่งใน 1H23 แต่เราคาดว่าแนวโน้มดีจะคงอยู่ตลอด 2H23 เราคาดว่ากำไรรวมของกลุ่มนิคมอุตสาหกรรมจะอยู่ที่ 4.4 พันลบ. ใน 2H23 เพิ่มขึ้น 5% yoy และ 102% hoh เราเริ่มมุมมองบวก เนื่องจากไตรมาสที่ 3 และ 4 ถือเป็นช่วงพีคของการขายที่ดิน นอกจากนี้ เราเชื่อว่าแนวโน้มที่เป็นบวกใน 2H23 จะได้รับแรงหนุนจากการมีลูกค้าอยู่ในกลุ่มอุตสาหกรรมต่างๆ เช่น รถไฟฟ้า, รถยนต์, อิเล็กทรอนิกส์ และสินค้าอุปโภคบริโภค (รายละเอียดเพิ่มเติมหน้า 2)

PEER COMPARISON

Company	Ticker	Rec.	Last Price (Bt)	Target Price (Bt)	Upside/Downside (%)	Market Cap (US\$m)	PE 2022 (x)	PE 2023F (x)	PE 2024F (x)	EPS CAGR 2022-24F (%)	PEG 2023F (x)	P/B 2023F (x)	Yield 2023F (%)	ROE 2023F (%)
Amata Corporation	AMATA TB	BUY	24.50	30.00	22.4	798	11.2	11.4	9.5	8.1	(4.7)	1.3	3.5	9.2
WHA Corporation	WHA TB	HOLD	5.25	5.20	(1.0)	2,223	19.4	18.1	17.8	4.2	2.4	2.3	2.9	11.8
Sector						3,021	17.2	16.3	15.7			2.0	3.0	11.1

Source: UOB Kay Hian

รายงานฉบับนี้จัดทำขึ้นโดยข้อมูลที่ได้ปรากฏและเชื่อว่าเป็นที่น่าเชื่อถือแต่ไม่ถือเป็นการยืนยันความถูกต้องและความสมบูรณ์ของข้อมูลนั้นๆ โดยบริษัทหลักทรัพย์ ยูโอบี เคย์ ฮีเนียน (ประเทศไทย) จำกัด (มหาชน) ผู้จัดทำขอสงวนสิทธิ์ในการเปลี่ยนแปลงความเห็นหรือประมาณการในด้านต่างๆ ที่ปรากฏในรายงานฉบับนี้ โดยไม่ต้องแจ้งล่วงหน้า รายงานฉบับนี้มีวัตถุประสงค์เพื่อประกอบการตัดสินใจของนักลงทุนโดยไม่ได้เป็นการชักชวนให้ลงทุนทำการซื้อขายหลักทรัพย์ หรือตราสารทางการเงินใดๆ ที่ปรากฏในรายงาน

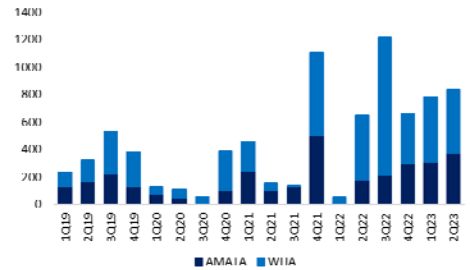
OVERWEIGHT (Maintained)

TOP PICK

Company	Rec	Share price (Bt)	Target price (Bt)
AMATA	BUY	24.50	30.00

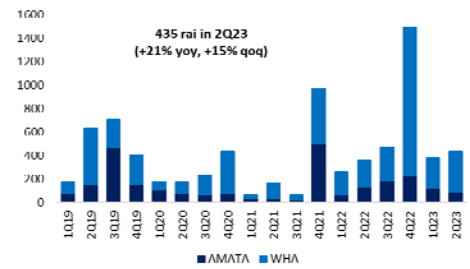
Source: WHA, UOB Kay Hian

QUARTERLY LAND SALES OUTLOOK



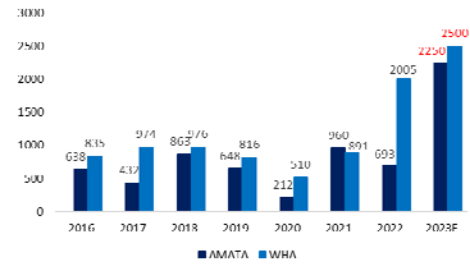
Source: AMATA, WHA, UOB Kay Hian

QUARTERLY LAND TRANSFERS OUTLOOK



Source: AMATA, WHA, UOB Kay Hian

TARGET LAND SALES (2023)



Source: AMATA, WHA, UOB Kay Hian

ANALYST(S)

Tanaporn Visaruthaphong  
+662 659 8305  
tanaporn@uobkayhian.co.th

ASSISTANT ANALYST

Thachasorn Jutaganon

● **FDI ปรับตัวดีขึ้นอย่างต่อเนื่อง yoy ใน 1H23** จำนวนโครงการ FDI ที่ยื่นเสนอเพิ่มขึ้นอย่างมีนัยสำคัญ โดยแตะ 507 โครงการ (+33% yoy) การลงทุนรวมจากโครงการเหล่านี้เพิ่มขึ้นเป็น 304 ลบ. (+141% yoy) แนวโน้มเชิงบวกใน FDI อาจเป็นประโยชน์ต่อผู้เล่นในกลุ่มนิคมอุตสาหกรรม และอาจบ่งบอกถึงจำนวนการขายที่ดินและการโอนที่ดินที่แข็งแกร่งในอนาคต นักลงทุนรายใหญ่ที่มีส่วนร่วมในโครงการเหล่านี้ส่วนใหญ่มาจากจีน คิดเป็น 31% ของการลงทุน ตามมาด้วยญี่ปุ่น 23% และสิงคโปร์ 17% อุตสาหกรรมหลักที่นำไปใช้ลงทุน ได้แก่ กลุ่มอิเล็กทรอนิกส์, ชิ้นส่วนรถยนต์ และปิโตรเคมี

### ACTION

● **คงคำแนะนำ OVERWEIGHT โดยมี AMATA เป็น Top Pick ของเรา** เราคาดกลุ่มนิคมอุตสาหกรรมจะมีผลการดำเนินงานที่แข็งแกร่งในปี 2023 โดยได้รับแรงหนุนจากปัจจัยหลายประการ ประการแรกการกลับมาของนักท่องเที่ยวชาวจีนคาดว่าจะช่วยกระตุ้นยอดขายที่ดิน นอกจากนี้การย้ายฐานการผลิตจากประเทศจีนมายังประเทศไทยและเวียดนามถือเป็นโอกาสสำคัญในการเติบโต นอกจากนี้ ความสนใจที่เพิ่มขึ้นในรถยนต์ไฟฟ้ากำลังดึงดูดนักลงทุนเข้าสู่กลุ่มนิคมอุตสาหกรรมมากขึ้น ในบรรดาบริษัทในกลุ่มนิคมอุตสาหกรรมบริษัทที่เป็น Top Pick ของเรา คือ AMATA เราคาดว่า AMATA จะบรรลุการเติบโตของกำไรหลักที่แข็งแกร่งในปี 2023 โดยมีสาเหตุหลักๆ มาจากการปรับตัวดีขึ้นของการขายที่ดินและการโอนที่ดินเมื่อเทียบกับฐานที่ต่ำในปี 2022 นอกจากนี้ เรามีมุมมองเชิงบวกต่อการขายที่ดินและการโอนที่ดินของ AMATA ตั้งแต่ต้นปี เราเชื่อว่า AMATA อยู่ในสถานะที่ดีในการบรรลุเป้าหมายที่ท้าทายในปี 2023

### 2023 RESULTS

Net profit	2023	2022	1Q23	yoy(%)	qoq(%)	UOBKH	Street	UOBKH	Street
AMATA	313	649	492	-52	-36	238	237	Above	Above
WHA	866	290	523	199	66	569	526	Above	Above
<b>Total</b>	<b>1,179</b>	<b>938</b>	<b>1,015</b>	<b>26</b>	<b>16</b>	<b>807</b>	<b>763</b>	<b>Above</b>	<b>Above</b>

Source: AMATA, WHA, UOB Kay Hian

● **AMATA: กำไรสุทธิลดลง แต่กำไรหลักยังแข็งแกร่ง** AMATA รายงานกำไรสุทธิใน 2Q23 ที่ 313 ลบ. (-52% yoy, -36% qoq) ซึ่งสูงกว่าที่เราและตลาดคาดการณ์ไว้ที่ 32% กำไรที่ต่ำกว่าคาดหลักๆ มาจากส่วนแบ่งกำไรจากบริษัทรวมที่ต่ำกว่าคาดที่ 305 ลบ. และกำไรจากอัตราแลกเปลี่ยนเงินจำนวน 52 ลบ. กำไรที่ลดลง yoy เป็นผลมาจากรายได้จากธุรกิจอสังหาริมทรัพย์ที่ลดลง อัตรากำไรขั้นต้นที่ลดลง และไม่มีกำไรจากอสังหาริมทรัพย์เพื่อการลงทุน หากไม่รวมการขายโรงงาน คาดว่ากำไรจะเพิ่มขึ้น 62% yoy นอกจากนี้กำไรที่ลดลง qoq เนื่องจากรายได้ที่ซบเซาและอัตรากำไรขั้นต้นที่หดตัว

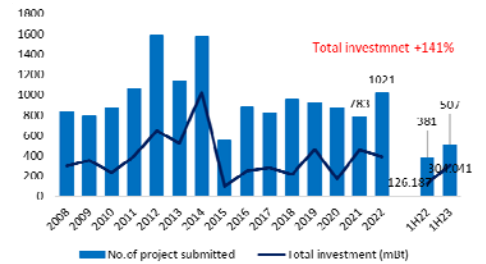
● **WHA: กำไรนำประทับใจ** WHA ประกาศกำไรสุทธิใน 2Q23 ที่ 866 ลบ. (+200% yoy, +70% qoq) ซึ่งสูงกว่าที่เราและตลาดคาดการณ์ไว้ที่ 50% และ 65% ตามลำดับ กำไรที่ออกมาสูงกว่าคาดหลักๆ มาจาก: 1) รายได้ที่สูงกว่าคาด, 2) SG&A-to-sale ที่ต่ำกว่าคาด และ 3) รายได้เงินปันผลและการบริหารจัดการที่สูงกว่าคาด กำไรสุทธิที่เพิ่มขึ้น yoy และ qoq มีสาเหตุหลักๆ จากรายได้ที่เพิ่มขึ้นจากทุกธุรกิจและรายได้อื่นที่เพิ่มขึ้นจำนวน 401 ลบ. จากการเพิ่มขนาดของกอง REIT

### VALUATION

● **AMATA: คงคำแนะนำ ซื้อ โดยมีราคาเป้าหมายที่ 30.00 บาท** ราคาเป้าหมายของเราอิงวิธี SOTP โดยเราให้มูลค่าการลงทุนในบริษัทรวมอยู่ที่ 15.00 บาท/หุ้น อิง PE 2023F ที่ 23 เท่า (PE เฉลี่ยของอุตสาหกรรมพลังงานไทย) และธุรกิจหลักอยู่ที่ 12.00 บาท อิง PE 2023F ที่ 12 เท่า (PE เฉลี่ยของกลุ่มนิคมอุตสาหกรรมไทย) เรายังคงแนะนำ ซื้อ สำหรับ AMATA เพราะเราว่ากำไรหลักจะยังคงแข็งแกร่งในปี 2023 โดยมีแรงหนุนหลักๆ จากยอดขายที่ดินและยอดโอนที่ดินที่แข็งแกร่ง

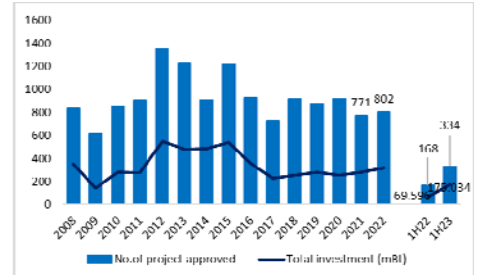
● **WHA: คงคำแนะนำ ถือ ด้วยราคาเป้าหมายที่ 5.20 บาท** ราคาเป้าหมายของเราอิงวิธี SOTP โดยเราให้มูลค่าการลงทุนในบริษัทรวมอยู่ที่ 1.51 บาท/หุ้น อิง PE 2023F ที่ 25 เท่า (PE เฉลี่ยของอุตสาหกรรมพลังงานไทย) และธุรกิจหลักอยู่ที่ 3.69 บาท/หุ้น อิง PE 2023F ที่ 16 เท่า (PE เฉลี่ยของกลุ่มนิคมอุตสาหกรรมไทย) ราคาหุ้นของ WHA เพิ่มขึ้นประมาณ 18% ytd เนื่องจากแนวโน้มเชิงบวกของกลุ่มนิคมอุตสาหกรรม และเทรนด์ของ เราเชื่อว่าตลาดได้รับมุมมองด้านบวกนี้แล้ว นอกจากนี้ แม้ว่าแนวโน้มจะดีขึ้นใน 2H23 และความต้องการขายที่ดินที่แข็งแกร่ง แต่กำไรก็ยังคงทรงตัวเมื่อเทียบกับ 2H22

### SUBMITTED NUMBER OF FDI



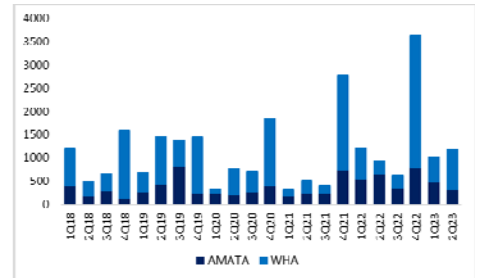
Source: BOI, UOB Kay Hian

### APPROVED NUMBER OF FDI



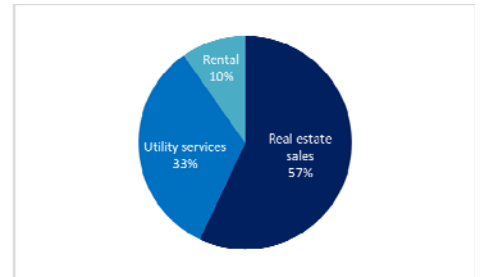
Source: BOI, UOB Kay Hian

### QUARTERLY NET PROFIT OUTLOOK




Source: AMATA, WHA, UOB Kay Hian

### AMATA SALE BREAKDOWN (2023)



Source: AMATA, UOB Kay Hian

### WHA SALE BREAKDOWN (2023)



Source: WHA, UOB Kay Hian

รายงานฉบับนี้จัดทำขึ้นโดยข้อมูลที่ได้ปรากฏและเชื่อว่าเป็นที่น่าเชื่อถือแต่ไม่ถือเป็นการยืนยันความถูกต้องและความสมบูรณ์ของข้อมูลนั้นๆ โดยบริษัทหลักทรัพย์ ยูโอบี เคย์ ฮีเนียน (ประเทศไทย) จำกัด (มหาชน) ผู้จัดทำขอสงวนสิทธิ์ในการเปลี่ยนแปลงความเห็นหรือประมาณการณัดังที่ปรากฏในรายงานฉบับนี้ โดยไม่ต้องแจ้งล่วงหน้า รายงานฉบับนี้มีวัตถุประสงค์เพื่อใช้ประกอบการตัดสินใจของนักลงทุนโดยไม่ได้เป็นการชักชวนให้ลงทุนทำการซื้อหรือขายหลักทรัพย์ หรือตราสารทางการเงินใดๆ ที่ปรากฏในรายงาน

THAI INSTITUTE OF DIRECTORS ASSOCIATION (IDO) CORPORATE GOVERNANCE REPORT RATING 2022



AAV	ADVANC	AF	AH	AIRA	AJ	AKP	AKR	ALLA	ALT	AMA	AMARIN
AMATA	AMATAV	ANAN	AOT	AP	APURE	ARIP	ASP	ASW	AUCT	AWC	AYUD
BAFS	BAM	BANPU	BAY	BBIK	BBL	BCP	BCPG	BDM	BEM	BEYOND	BGC
BGRIM	BIZ	BKI	BOL	BPP	BRR	BTS	BTW	BWG	CENDEL	CFRESH	CGH
CHEWA	CHO	CIMBT	CK	CKP	CM	CNT	COLOR	COM7	COMAN	COTTO	CPALL
CPF	CPI	CPN	CRC	CSS	DDD	DELTA	DEMCO	DOHOME	DRT	DUSIT	EA
EASTW	ECF	ECL	EE	EGCO	EPG	ETC	ETE	FN	FNS	FPI	FPT
FSMART	FVC	GC	GEL	GFPT	GGC	GLAND	GLOBAL	GPI	GPSC	GRAMMY	GULF
GUNKUL	HANA	HARN	HENG	HMPRO	ICC	ICHI	III	ILINK	ILM	IND	INTUCH
IP	IRC	IRPC	ITEL	IVL	JTS	K	KBANK	KCE	KEX	KGI	KKP
KSL	KTB	KTC	LALIN	LANNA	LHFG	LIT	LOXLEY	LPN	LRH	LST	MACO
MAJOR	MAKRO	MALEE	MBK	MC	MCOT	METCO	MFEC	MINT	MONO	MOONG	MSC
MST	MTC	MVP	NCL	NEP	NER	NKI	NOBLE	NVD	NYT	OISHI	OR
ORI	OSP	OTO	PAP	PCSGH	PDG	PDJ	PG	PHOL	PLANB	PLANET	PLAT
PORT	PPS	PR9	PREB	PRG	PRM	PSH	PSL	PTG	PTT	PTTEP	PTTGC
PYLON	Q-CON	QH	QTC	RABBIT	RATCH	RBF	RS	S	S&J	SAAM	SABINA
SAMART	SAMTEL	SAT	SC	SCB	SCC	SCCC	SCG	SCGP	SCM	SCN	SDC
SEAFCO	SEAOIL	SE-ED	SELIC	SENA	SENAJ	SGF	SHR	SICT	SIRI	SIS	SITHAI
SJWD	SMPC	SNC	SONIC	SORKON	SPALI	SPI	SPRC	SPVI	SSC	SSSC	SST
STA	STEC	STGT	STI	SUN	SUSCO	SUTHA	SVI	SYMC	SYNTEC	TACC	TASCO
TCAP	TEAMG	TFMAMA	THANA	THANI	THCOM	THG	THIP	THRE	THREL	TIPCO	TISCO
TK	TKN	TKS	TKT	TMILL	TMT	TNDT	TNITY	TOA	TOP	TPBI	TQM
TRC	TSC	TSR	TSTE	TSTH	TTA	TTB	TTCL	TTW	TU	TVDH	TVI
TVO	TWPC	UAC	UBIS	UPOIC	UV	VCOM	VGI	VIH	WACOAL	WAVE	WHA
WHAUP	WICE	WINNER	XPG	ZEN							



2S	7UP	ABM	ACE	ACG	ADB	ADD	AEONTS	AGE	AHC	AIE	AIT
ALUCON	AMANAH	AMR	APCO	APCS	AQUA	ARIN	ARROW	AS	ASAP	ASEFA	ASIA
ASIAN	ASIMAR	ASK	ASN	ATP30	B	BA	BC	BCH	BE8	BEC	BH
BIG	BJC	BJCHI	BLA	BR	BRI	BROOK	BSM	BYD	CBG	CEN	CHARAN
CHAYO	CHG	CHOTI	CHOW	CI	CIG	CITY	CIVIL	CMC	CPL	CPW	CRANE
CRD	CSC	CSP	CV	CWT	DCC	DHOUSE	DITTO	DMT	DOD	DPAIN	DV8
EASON	EFORL	ERW	ESSO	ESTAR	FE	FLOYD	FORTH	FSS	FTE	GBX	GCAP
GENCO	GJS	GTB	GYT	HEMP	HPT	HTC	HUMAN	HYDRO	ICN	IFS	IIG
IMH	INET	INGRS	INSET	INSURE	IRCP	IT	ITD	J	JAS	JCK	JCKH
JMT	JR	KBS	KCAR	KGEN	KIAT	KISS	KK	KOOL	KTIS	KUMWEL	KUN
KWC	KWM	L&E	LDC	LEO	LH	LHK	M	MATCH	MBAX	MEGA	META
MFC	MGT	MICRO	MILL	MITSI	MK	MODERN	MTI	NATION	NCAP	NCH	NDR
NETBAY	NEX	NINE	NNCL	NOVA	NPK	NRF	NTV	NUSA	NWR	OCC	OGC
ONEE	PACO	PATO	PB	PICO	PIMO	PIN	PJW	PL	PLE	PM	PMTA
PPP	PPPM	PRAPAT	PRECHA	PRIME	PRIN	PRINC	PROEN	PROS	PROUD	PSG	PSTC
PT	PTC	QLT	RCL	RICHY	RJH	ROJNA	RPC	RT	RWI	S11	SA
SABUY	SAK	SALEE	SAMCO	SANKO	SAPPE	SAWAD	SCAP	SCI	SCP	SE	SECURE
SFLEX	SFP	SFT	SGP	SIAM	SINGER	SKE	SKN	SKR	SKY	SLP	SMART
SMD	SMIT	SMT	SNRP	SNP	SO	SPA	SPC	SPCG	SR	SRICHA	SSF
SSP	STANLY	STC	STPI	SUC	SVOA	SVT	SWC	SYNEX	TAE	TAKUNI	TCC
TCMC	TFG	TFI	TFM	TGH	TIDLOR	TIGER	TIPH	TITLE	TM	TMC	TMD
TMI	TNL	TNP	TNR	TOG	TPA	TPAC	TPCS	TPIPL	TPIPP	TPLAS	TPS
TQR	TRITN	TRT	TRU	TRV	TSE	TVT	TWP	UBE	UEC	UKEM	UMI
UOBKH	UP	UPF	UTP	VIBHA	VL	VPO	VRANDA	WGE	WIIK	WIN	WINMED
WORK	WP	XO	YUASA	ZIGA							



A	A5	AI	ALL	ALPHAX	AMC	APP	AQ	AU	B52	BEAUTY	BGT
BLAND	BM	BROCK	BSSM	BTNC	CAZ	CCP	CGD	CMAN	CMO	CMR	CPANEL
CPT	CSR	CTW	D	DCON	EKH	EMC	EP	EVER	F&D	FMT	GIFT
GLOCON	GLORY	GREEN	GSC	GTV	HL	HTECH	IHL	INOX	JAK	JMART	JSP
JUBILE	KASET	KCM	KWI	KYE	LEE	LPH	MATI	M-CHAI	MCS	MDX	MENA
MJD	MORE	MPIC	MUD	NC	NEWS	NFC	NSL	NV	PAF	PEACE	PF
PK	PPM	PRAKIT	PTECH	PTL	RAM	ROCK	RP	RPH	RSP	SIMAT	SISB
SK	SOLAR	SPACK	SPG	SQ	STARK	STECH	SUPER	TC	TCCC	TCJ	TEAM
THE	THMUI	TKC	TNH	TNPC	TOPP	TPCH	TPOLY	TRUBB	TTI	TYCN	UMS
UNIQU	UREKA	VARO	W	WFX	WPH	YGG					

ช่วงคะแนน	สัญลักษณ์	ความหมาย
90-100		ดีเลิศ
80-89		ดีมาก
70-79		ดี
60-69		ดีพอใช้
50-59		ผ่าน
ต่ำกว่า 50	-	-

**Disclaimer :** การเปิดเผยผลการสำรวจของสมาคมส่งเสริมสถาบันกรรมการบริษัทไทย (IOD) ในเรื่องการกำกับดูแลกิจการ (Corporate Governance) นี้ เป็นการดำเนินการตามนโยบายของสำนักงานคณะกรรมการกำกับหลักทรัพย์และตลาดหลักทรัพย์ โดยการสำรวจของ IOD เป็นการสำรวจและประเมินจากข้อมูลของบริษัทจดทะเบียนในตลาดหลักทรัพย์แห่งประเทศไทย และตลาดหลักทรัพย์ เอ็มเอไอ (MAI) ที่มีการเปิดเผยต่อสาธารณะ และเป็นข้อมูลที่ผู้ลงทุนทั่วไปสามารถเข้าถึงได้ ดังนั้น ผลการสำรวจดังกล่าวจึงเป็นการนำเสนอในมุมมองของบุคคลภายนอก โดยไม่ได้เป็นการประเมินการปฏิบัติ และไม่ได้มีการใช้ข้อมูลภายในเพื่อการประเมิน ผลการสำรวจดังกล่าวเป็นผลการสำรวจ ณ วันที่ปรากฏในรายงานการกำกับดูแลกิจการของบริษัทจดทะเบียนไทยเท่านั้น ดังนั้น ผลการสำรวจจึงอาจเปลี่ยนแปลงได้ภายหลังวันดังกล่าว หรือเมื่อข้อมูลที่เกี่ยวข้องมีการเปลี่ยนแปลง ทั้งนี้ บริษัทหลักทรัพย์ ยูโอบี เคย์ เฮียน (ประเทศไทย) จำกัด (มหาชน) มิได้ยืนยันความถูกต้อง หรือรับรองถึงความถูกต้องครบถ้วนของผลการสำรวจดังกล่าวแต่อย่างใด

รายงานฉบับนี้จัดทำขึ้นโดยข้อมูลที่ได้ปรากฏและเชื่อว่าเป็นที่น่าเชื่อถือได้แต่ไม่ถือเป็นการยืนยันหรือการรับประกันของสมาคมฯ โดยบริษัทหลักทรัพย์ ยูโอบี เคย์ เฮียน (ประเทศไทย) จำกัด (มหาชน) ผู้จัดทำขอสงวนสิทธิ์ในการเปลี่ยนแปลงความเห็นหรือประมาณการณวันที่ปรากฏในรายงานฉบับนี้ โดยไม่ต้องแจ้งล่วงหน้า รายงานฉบับนี้มีวัตถุประสงค์เพื่อใช้ประกอบการตัดสินใจของนักลงทุน โดยไม่ได้เป็นการชี้แนะชักชวนให้นักลงทุนทำการซื้อหรือขายหลักทรัพย์ หรือตราสารทางการเงินใดๆ ที่ปรากฏในรายงาน

**Anti-corruption Progress Indicator 2022**

**ได้รับการรับรอง**

2S	7UP	ADVANC	AF	AI	AIE	AIRA	AKP	AMA	AMANAH	AMATA	AMATAV
AP	AS	ASIAN	ASK	ASP	AWC	AYUD	B	BAFS	BANPU	BAY	BBL
BCH	BCP	BEC	BE8	BEYOND	BGC	BKI	BLA	BPP	BROOK	BRR	BSBM
BTS	BWG	CACTEST	CEN	CENTEL	CFRESH	CGH	CHEWA	CHOTI	CHOW	CIG	CIMBT
CM	CMC	COM7	CPALL	CPF	CPI	CPL	CPN	CRG	CSC	DCC	DELTA
DEMCO	DIMET	DRT	DTAC	DTC	EA	EASTW	ECF	ECL	EGCO	EP	EPG
ERW	ESTAR	ETC	ETE	Financials	Financials	FNS	FPI	FPT	FSMART	FSS	FTE
GBX	GC	GCAP	GEL	GFPT	GGC	GJS	GLOW	GOLD	GPI	GPSC	GSTEL
GULF	GUNKUL	HANA	HARN	HEMP	HENG	HMPRO	HTC	ICC	ICHI	IFS	III
ILINK	ILM	INET	INOX	INSURE	INTUCH	IRC	IRPC	ITEL	IVL	JKN	JR
K	KASET	KBANK	KBS	KCAR	KCC	KCE	KGEN	KGI	KKP	KSL	KTB
KTC	KWG	L&E	LANNA	LH	LHFG	LHK	LPN	LRH	M	MAJOR	MAKRO
MALEE	MATCH	MBAX	MBK	MC	MCOT	META	MFEC	MILL	MINT	MONO	MOONG
MSC	MST	MTC	MTI	NCAP	NEP	NINE	NKI	NMG	NOBLE	NOK	NRF
OCC	OGC	ORI	PAP	PATO	PB	PCSGH	PDG	PDJ	PG	PHOL	PIMO
PK	PL	PLANB	PLANET	PLAT	PM	PPP	PPPM	PPS	PR9	PREB	PRG
PRINC	PRM	PROS	PSH	PSL	PSTC	PT	PTECH	PTG	PTT	PTTEP	PTTGC
PYLON	Q-CON	QH	QLT	QTC	RATCH	RML	RS	RWI	S&J	SAAM	SABINA
SAK	SAT	SC	SCB	SCC	SCCC	SCG	SCGP	SCM	SCN	SEAOIL	SE-ED
SELIC	SENA	SGP	SINGER	SIRI	SITHAI	SKR	SMIT	SMK	SMPC	SNC	SNP
SORKON	SPACK	SPALI	SPC	SPI	SPRC	SRICHA	SSF	SSI	SSP	SSSC	SST
STA	STGT	STOWER	SUSCO	SVI	SYMC	SYNTEC	TAE	TAKUNI	TASCO	TCAP	TEST
TFG	TFI	TFMAMA	TGH	THANI	THCOM	THIP	THRE	THREL	TIDLOR	TIP	TIPCO
TISCO	TKS	TKT	TMD	TMILL	TMT	TNITY	TNL	TNP	TNR	TOG	TOP
TOPP	TPA	TPCS	TPP	TRT	TRU	TRUE	TSC	TSI	TSTE	TSTH	TTB
TTCL	TU	TVDH	TVI	TVO	TWPC	U	UBIS	UEC	UKEM	UOBKH	UV
VCOM	VGI	VIH	VNT	WACOAL	WHA	WHAUP	WICE	WIJK	XO	YUASA	

**ประกาศเจตนาธรรม**

AH	ADB	AAI	ASW	BBGI	BRI	MME	CBG	CAZ	CI	CMCF	CV
CPW	TIPH	DOHOME	DMT	EKH	EVER	FLOYD	GREEN	ICN	J	JTS	JMART
JMT	LH	LEO	MEGA	MENA	MODERN	NER	OTO	FC	PRTR	OR	RBF
RT	SANKO	GLOBAL	SA	SIS	SFLEX	SVT	SUPER	SVOA	TKN	TMI	TEGH
TPLAS	VARO	VIBHA	w	WIN							

**Disclaimer :** การเปิดเผยผลการประเมินดัชนีชี้วัดความคืบหน้าการป้องกันการมีส่วนเกี่ยวข้องกับการทุจริตคอร์รัปชัน (Anti-Corruption Progress Indicators) ของบริษัทจดทะเบียนในตลาดหลักทรัพย์แห่งประเทศไทยซึ่งจัดทำโดยสถาบันไทยพัฒน์นี้ เป็นการดำเนินการตามนโยบายและตามแผนพัฒนาความยั่งยืนสำหรับบริษัทจดทะเบียนของสำนักงานคณะกรรมการกำกับหลักทรัพย์และตลาดหลักทรัพย์ โดยผลการประเมินดังกล่าวของสถาบันไทยพัฒน์ อาศัยข้อมูลที่ได้รับจากบริษัทจดทะเบียนตามที่บริษัทจดทะเบียนได้ระบุในแบบแสดงข้อมูลเพื่อการประเมิน Anti-Corruption ซึ่งได้อ้างอิงข้อมูลมาจากแบบแสดงรายการข้อมูลประจำปี (แบบ 56-1) รายงานประจำปี (แบบ 56-2) หรือในเอกสารและหรือรายงานอื่นที่เกี่ยวข้องของบริษัทจดทะเบียนนั้น แล้วแต่กรณี ดังนั้น ผลการประเมินดังกล่าวจึงเป็นการนำเสนอในมุมมองของสถาบันไทยพัฒน์ซึ่งเป็นบุคคลภายนอกโดยมิได้เป็นการประเมินการปฏิบัติของบริษัทจดทะเบียนในตลาดหลักทรัพย์แห่งประเทศไทย และได้ใช้ข้อมูลภายในเพื่อการประเมิน เนื่องจากผลการประเมินดังกล่าวเป็นเพียงผลการประเมิน ณ วันที่ปรากฏในผลการประเมินเท่านั้น ดังนั้น ผลการประเมินจึงอาจเปลี่ยนแปลงได้ภายหลังวันดังกล่าว หรือเมื่อข้อมูลที่เกี่ยวข้องมีการเปลี่ยนแปลง ทั้งนี้ บริษัทหลักทรัพย์ ยูโอบี เคย์ เอเชียน (ประเทศไทย) จำกัด (มหาชน) มิได้ยืนยัน ตรวจสอบ หรือรับรองความถูกต้องครบถ้วนของผลการประเมินดังกล่าวแต่อย่างใด

รายงานฉบับนี้จัดทำขึ้นโดยข้อมูลเท่าที่ปรากฏและเชื่อว่าเป็นที่น่าเชื่อถือได้แต่ไม่ถือเป็นการยืนยันความถูกต้องและความสมบูรณ์ของข้อมูลนี้ โดยบริษัทหลักทรัพย์ ยูโอบี เคย์ เอเชียน (ประเทศไทย) จำกัด (มหาชน) ผู้จัดทำของสงวนสิทธิ์ในการเปลี่ยนแปลงความเห็นหรือประมาณการณ้ดังกล่าวที่ปรากฏในรายงานฉบับนี้ โดยไม่ต้องแจ้งล่วงหน้า รายงานฉบับนี้มีวัตถุประสงค์เพื่อใช้ประกอบการตัดสินใจของนักลงทุน โดยไม่ได้เป็นการชี้แนะชักชวนให้นักลงทุนทำการซื้อหรือขายหลักทรัพย์ หรือตราสารทางการเงินใดๆ ที่ปรากฏในรายงาน